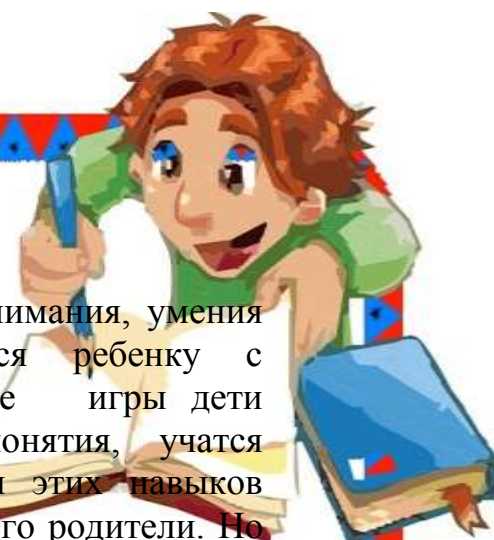





## «Учим математику дома»



Начинать надо с воспитания у ребенка внимания, умения сравнивать и наблюдать. Подружиться ребенку с математикой помогают игры. В процессе игры дети усваивают сложные математические понятия, учатся считать, читать и писать, а в развитии этих навыков ребенку помогают самые близкие люди - его родители. Но это не только тренировка, это также и прекрасно проведенное время вместе с собственным ребенком. Однако в стремлении к знаниям важно не переусердствовать. Самое главное - это привить малышу интерес к познанию. Для этого занятия должны проходить в увлекательной игровой форме.



Главное при обучении счету вовсе не овладение вычислительными навыками, а понимание того, что означают числа и для чего они нужны. Знания его будут прочнее, если вы будете их закреплять и дома.

Стоит до школы научить ребенка различать:

-пространственное расположение предметов (вверху, внизу, справа,

слева, под, над и т. д.);

узнавать основные геометрические фигуры (круг, квадрат, прямоугольник, треугольник);

-величину предметов;

понятия "больше", "меньше", "часть", "целое".

Форма обучения элементарным математическим представлениям - игра.

Игра "Наоборот" (толстый - тонкий, высокий - низкий, широкой-узкий).

Игра «Пришли гости» (определение без счета равенства и неравенства двух групп предметов приемом наложения).


Использовать термины «больше», «меньше», «поровну».

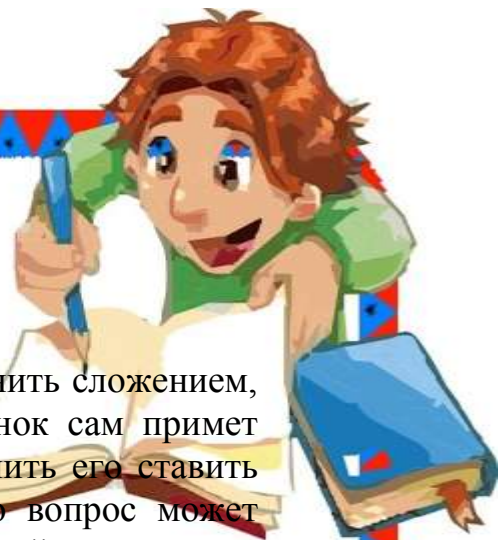
Обратить внимание, чтобы ребенок не пересчитывал один и тот же предмет дважды.

Игра "Назови соседей" (взрослый называет число, а ребенок - его соседей).

Например, взрослый говорит: «Два», а ребенок называет: «Один, три».

Игра "Подели предмет" (торт на 2, 4 и т.д. частей). Показать, что целое всегда больше части.





Составление задач целесообразно ограничить сложением, вычитанием в одно действие. Пусть ребенок сам примет участие в составлении задачи. Важно научить его ставить вопрос к задаче, понимать, какой именно вопрос может быть логическим завершением условий данной задачи.

Игра "Найди пару" (перед ребенком в ряд лежат числовые карточки, на которых нарисованы или наклеены предметы). Взрослый показывает цифру, а ребенок находит соответствующую карточку.

Игра "Какое число пропущено?" Называется пропущенное число.

Сколько вокруг машин? Обращайте внимание ребенка на то, что происходит вокруг: на прогулке, на пути в магазин и т. д. Задавайте вопросы, например: "Здесь больше мальчиков или девочек?", "Давай сосчитаем, сколько скамеек в парке", "Покажи, какое дерево высокое, а какое самое низкое", "Сколько этажей в этом доме?" И т. д.

Счет на кухне. Кухня - отличное место для постижения основ математики. Ребенок может пересчитывать предметы сервировки, помогая вам накрывать на стол. Или достать из холодильника по вашей просьбе три яблока и один банан. Разнообразить задания можно до бесконечности.

Сложи квадрат. Возьмите плотную бумагу разных цветов и вырежьте из нее квадраты одного размера - скажем, 10 x 10 см. Каждый квадрат разрежьте по заранее намеченным линиям на несколько частей. Один из квадратов можно разрезать на две части, другой - уже на три. Самый сложный вариант для малыша - набор из 5-6 частей. Теперь давайте ребенку по очереди наборы деталей, пусть он попробует восстановить из них целую фигуру.

Все это хорошо подготовит ребенка к учебе в 1-м классе школы и сделает ее интересной и познавательной.

Воспитатель :Ткаченко А.В.

